









OZNACZENIA:

-  - zawory kolinierzowe
-  - zawór kulowy
-  - termometr
-  - manometr
-  - hydrometr
-  - zawór zwrotny kolinierzowy Ø65
-  - filtr siatkowy Ø65
-  - odpowietznik automatyczny

1. Kocioł na pelets (2x200kW)
2. Naczynie wzbiorcze typu zamkniętego min.: V=300dm<sup>3</sup>
3. Naczynie wzbiorcze typu otwartego min.: V=300dm<sup>3</sup>
4. Wymiennik JAD 6-50
5. Zawór autom. napełnienia instalacji, ust. 0,5-3,0 bar
6. Dopust wody instalacyjnej
7. Zestaw wodomierzowy dla budynku kotłowni
8. Studzienka schładzająca o poj. użytkowej Vu=1m<sup>3</sup>
9. Rozdzielnia elektryczna
10. Rozdzielacze: zasiliący i powrotny, Ø150mm, L=1,0m
11. Komin dwusieczny ze stali kwasoodp. z izolacją cieplną gr.100mm: Ø350mm, h=8,0m

-PRACOWNIA ARCHYTEKTONICZNA WOLCIECHA KORNATOWSKIEGO - 02-804 WARSZAWA ul.GZEGZÓŁKI 6 tel/fax 6446987 e-mail: inf@kornatowski.pl; wkomatowski@poczta.onet.pl	
TEMAT	PRZEBUDOWA Z ROZBUDOWĄ BUDYNKU INWENTARSKIEGO PRZY SZKOLE WRAZ ZE ZMIANĄ SPOSOBU UŻYTKOWANIA NA KOTŁOWNIĘ, BUDOWA SIECI CENTRALNEGO OGRZEWANIA, TERMOMODERNIZACJA BUDYNKÓW KOMPLEKSU SZKOLNEGO, STUDIUM INICJ., GM. SIERPC, DZ.NR.195/1.195/16;195/17.195/18
INWESTOR	Zespół Szkół Centrum Kształcenia Rolniczego w Studzieniu
ADRES	Studzieniec 30 09-200 Sierpc
AUTOR	inż. Jacek Papierowski nr upr. MAZ/0187/POOS/06
TYTUŁ	SCHEMAT KOTŁOWNI
DATA	grudzień 2010
SKALA:	S7